


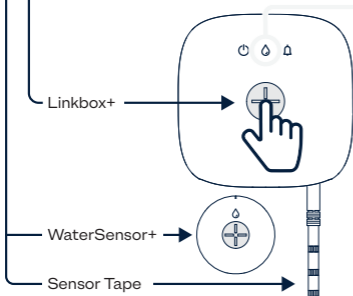
## LEKKASJESIKRING ER INSTALLERT

### Ved VANNALARM og stengt vanntilførsel


1. Sjekk for eventuell vannlekkasje og utbedre ved behov
2. Avstill alarm ved å trykke på Linkbox+ knappen
3. Tørk av Sensor Tape og WaterSensor+
4. Hold inne Linkbox+ knappen for å åpne vanntilførsel (3 sek.) 

### ÅPNE og LUKKE vanntilførsel

Hold inne Linkbox+ knappen til det piper (3 sek.) 



	Vanntilførsel ÅPEN
	Vanntilførsel STENGT
	Vannalarm
	Sensorfeil
	Ventilfeil

-  Systemet skal testes minst 2 ganger i året. Fukt vannsensor og sjekk at vanntilførsel stenges. Avstill alarm og gjenta på alle vannsensorer.



For mer informasjon og support scan QR kode

[go.abralife.com](http://go.abralife.com)

Integrated part of  
 **Abra**