



Waterguard +

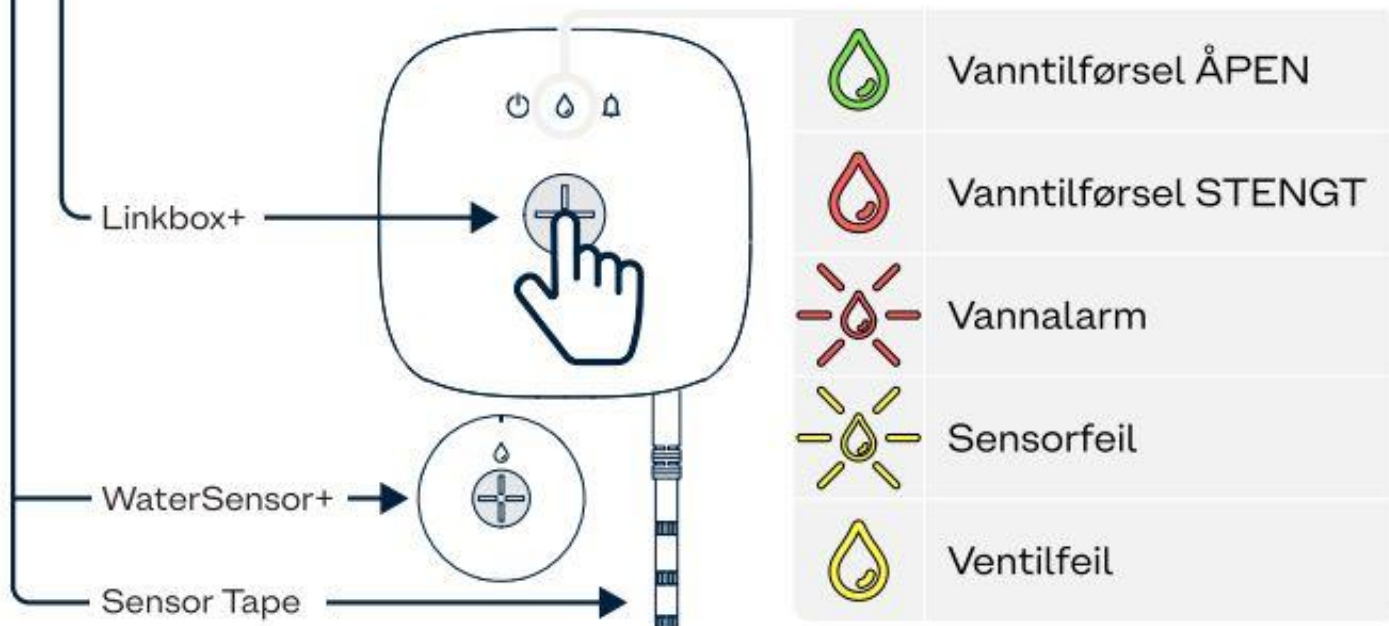
LEKKASJESIKRING ER INSTALLERT


Ved VANNALARM og stengt vanntilførsel

1. Sjekk for eventuell vannlekkasje og utbedre ved behov
2. Avstill alarm ved å trykke på Linkbox+ knappen
3. Tørk av Sensor Tape og WaterSensor+
4. Hold inne Linkbox+ knappen for å åpne vanntilførsel (3 sek.) 

ÅPNE og LUKKE vanntilførsel

Hold inne Linkbox+ knappen til det piper (3 sek.) 



-  Systemet skal testes minst 2 ganger i året. Fukt vannsensor og sjekk at vanntilførsel stenges. Avstill alarm og gjenta på alle vannsensorer.



For mer informasjon og support scan QR kode

go.abralife.com

Integrated part of

 **Abra**